

ジュニアユースチーム 学習支援プログラムのご案内

学習支援プログラムとは

-クラブチームで文武両道を達成する-

中学生年代の親御さんは高校受験を目指し「勉強」を頑張ってもらいたいと願う。

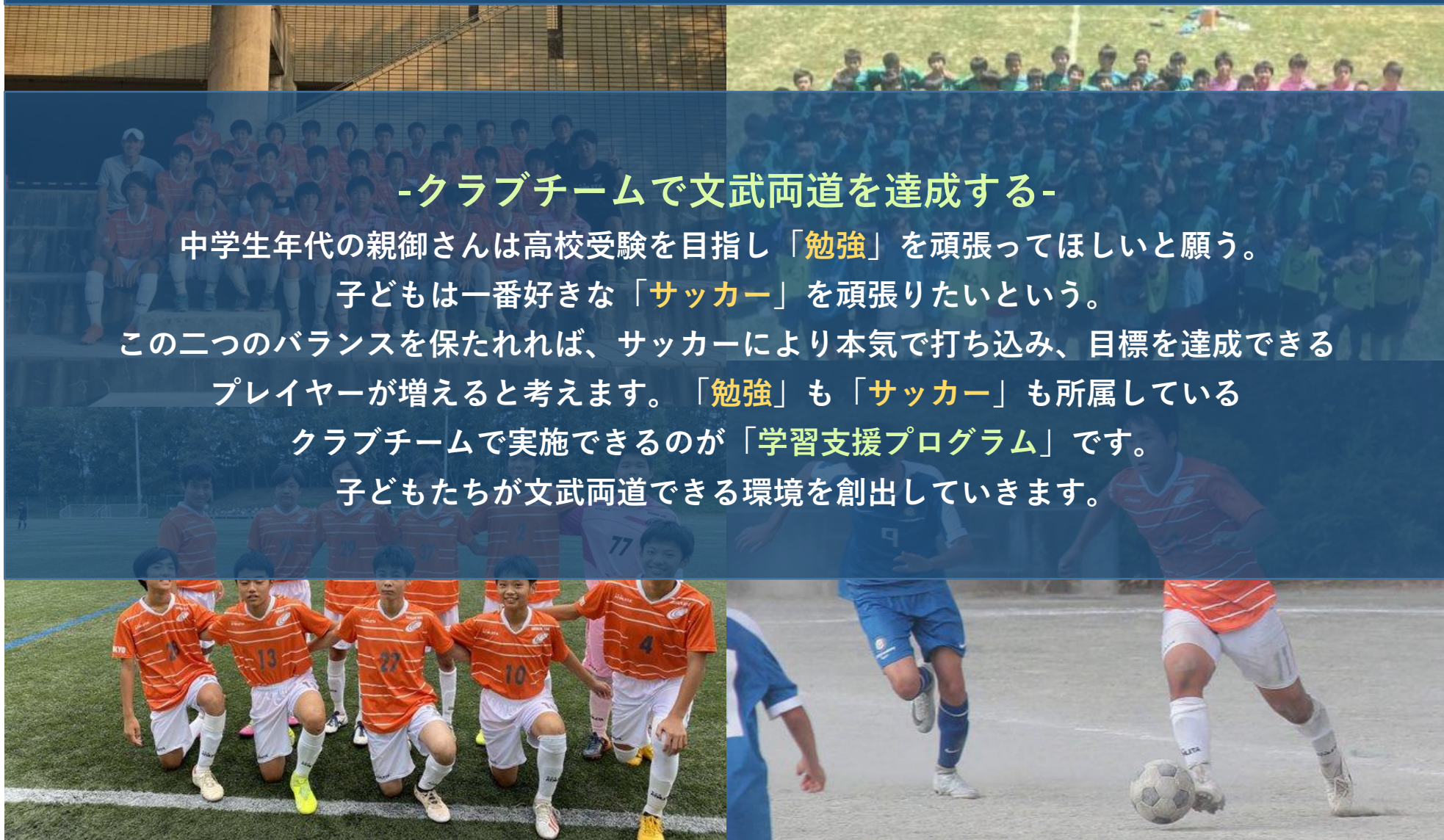
子どもが一番好きな「サッカー」を頑張りたいという。

この二つのバランスを保たれば、サッカーにより本気で打ち込み、目標を達成できる

プレイヤーが増えると考えます。「勉強」も「サッカー」も所属している

クラブチームで実施できるのが「学習支援プログラム」です。

子どもたちが文武両道できる環境を創出していきます。



学習カリキュラムは「進学塾VAMOS」が監修

授業は、オンラインにて実施！「どこでも」「簡単に」授業に参加が可能



zoom

★塾には自宅から参加で移動時間を短縮

ご自宅のネット環境、パソコンで参加可能
空いた移動時間を**“自分で考えて過ごす”**時間に

★操作が簡単な「ZOOM」を使用

誰でも操作が簡単な可能なツールを採用



「進学塾VAMOS(バモス)」は東京都内に3校展開している難関校へ合格者を数多く輩出している個別指導塾。

「生徒の潜在能力を最大限引き伸ばす」という方針を掲げ教育指導を行っています。

進学塾VAMOSホームページ：<https://vamos-kichijoji.com/>

代表：富永雄輔（とみなが・ゆうすけ）

進学塾VAMOSは入塾テストを行わず、先着順で子どもを受け入れるスタイルでありながら、毎年塾生を難関校に合格させる。学習指導のみならず、さまざまな教育相談にも対応し、年間400人を超える保護者の受験コンサルティングを行っている。

自身の海外経験を活かして、帰国子女の教育アドバイスにも力を入れているほか、トップアスリートの語学指導、日本サッカー協会登録仲介として若手選手の育成も手掛けている



実施科目 / スケジュール

基本科目は「英語」と「数学」の2科目

※他科目もご要望に合わせて調整可能です



English 英語



Mathematics 数学

実施回数

1教科あたり年間40回、1回あたり90分(予定)の授業プランになります



Mathematics 数学 年間40回の授業



English 英語 年間40回の授業

年間合計
80回の授業

※基本1科目週1回の実施になります

週1または週2での受講

塾の開催日、時間はチームのスケジュールに合わせて実施するため、練習日程と重なりません。

平日の全体スケジュール例(練習のない日に塾を設定)

月	火	水	木	金
学校				
練習	塾	練習	塾	練習

“塾があるからサッカーを休む”
をなくす日程に!

個人の学習スケジュール(週2回2教科実施の場合)

	火	水	木	金	土	日	月	火	水	木
英語	塾	宿題		予習				塾	宿題	
数学		予習	塾	宿題			予習			塾

毎日数時間、数分でも継続して学習する環境をつくっていきます!

サポート

学習サポート

★先生と生徒、保護者との面談

年間の授業前に担当するVAMOSの塾講師と生徒、保護者様の3名で面談を実施します。実際に受講する生徒の学習環境や、保護者様の不安などお聞きし、オンライン授業でも安心して受講できる環境を整えます。

★定期的な習熟度テストの実施

授業内容をしっかり理解しているか、定期的にテストを行い、生徒の習熟度を定期的に把握していきます。

★授業欠席した生徒の対応

オンライン授業のため、授業の録画データを欠席した生徒にはお送りし、授業への遅れをなくしていきます。

★学習の習慣化

学習の習慣作りを意識し、「予習」、「復習」を大切に、各チーム、各個人ごとに学習スケジュールを組み立てていきます。

宿題

授業後に授業内容の復習を兼ねた宿題をデータでお送りし、次回の授業までにノートに書いて提出していただきます




宿題の送付



ノートに書いて提出

予習

次回の授業内容を簡単に説明した10～15分程度の動画をお送りし、実際に内容をノートに写し、宿題と一緒に提出していただきます。



予習動画



ノートに書いて提出

宿題、予習はサッカーがある日でも両立できるボリュームを想定しています。1日数時間、数分でもスケジュールを立て、継続してノートに書いて覚える習慣をつくっていきます

事務局ツール



保護者、チーム、講師、管理者との連絡ツールは『サカママ×スグラム』ツールを活用

アプリをダウンロードして

必要情報をご入力いただくだけですぐに使用可能に！

★主な機能

- ①授業連絡の通知
(中止、変更、欠席対応など)
- ②予習動画、宿題データ等の送付
- ③塾スケジュールの確認
- ④個別での質問もチャットで受付
※授業内容の質問や、保護者からの相談などもこちらで個別にやり取り可能
- ⑤月謝お支払いもこちらで受付
(塾のみのお支払いになります)

モデルスケジュール

		前期						後期							
2月		3月		4月	5月	6月	7月	8月	9月	10月	11月	12月	1月	2月	3月
1月		1月		1月		1月	火 英 1700~1830	1月	木 数 1700~1830	1日		1月	水	1月	火 英 1700~1830
2月		2月		2月	火 英 1700~1830	2月	木 数 1700~1830	2月	金	2日		2月	木 数 1700~1830	2月	水
3月		3月		3月	水	3月	木 数 1700~1830	3月	土	3日		3月	金	3月	木 数 1700~1830
4月		4月		4月	火 英 1700~1830	4月	金	4日		4月	月	4月	木 数 1700~1830	4月	火 英 1700~1830
5月		5月		5月	水	5月	土	5月	月	5日		5月	金	5日	
6月		6月		6月	火 英 1700~1830	6月	木 数 1700~1830	6日		6月	水	6月	土	6月	金
7日		7日		7日	金	7日	月	7日	水	7日	火 英 1700~1830	7日	土	7日	月
8月		8月		8月	木 数 1700~1830	8月	火 英 1700~1830	8日		8月	金	8月	水	8日	火 英 1700~1830
9日		9日		9日	土	9日	月	9日	木 数 1700~1830	9日	火 英 1700~1830	9日	土	9日	火 英 1700~1830
10日		10日		10日	金	10日	木 数 1700~1830	10日	土	10日	水	10日	金	10日	木 数 1700~1830
11日		11日		11日	火 英 1700~1830	11日	金	11日	月	11日	土	11日	火 英 1700~1830	11日	金
12日		12日		12日	水	12日	土	12日	月	12日	火 英 1700~1830	12日	土	12日	土
13日	説明会	13日		13日	木 数 1700~1830	13日	月	13日	火 英 1700~1830	13日	土	13日	水	13日	火 英 1700~1830
14日		14日		14日	金	14日	月	14日	水	14日	木 数 1700~1830	14日	土	14日	月
15日		15日		15日	火 英 1700~1830	15日	木 数 1700~1830	15日	土	15日	月	15日	火 英 1700~1830	15日	火 英 1700~1830
16日		16日		16日	水	16日	金	16日	月	16日	火 英 1700~1830	16日	土	16日	水
17日		17日		17日	土	17日	木 数 1700~1830	17日	土	17日	水	17日	金	17日	木 数 1700~1830
18日		18日		18日	火 英 1700~1830	18日	金	18日	月	18日	土	18日	火 英 1700~1830	18日	金
19日		19日		19日	水	19日	土	19日	月	19日	火 英 1700~1830	19日	土	19日	土
20日		20日		20日	木 数 1700~1830	20日	火 英 1700~1830	20日	金	20日	月	20日	水	20日	木 数 1700~1830
21日		21日		21日	土	21日	月	21日	水	21日	火 英 1700~1830	21日	土	21日	月
22日		22日		22日	金	22日	木 数 1700~1830	22日	土	22日	月	22日	火 英 1700~1830	22日	火 英 1700~1830
23日		23日		23日	水	23日	土	23日	月	23日	火 英 1700~1830	23日	土	23日	水
24日		24日		24日	土	24日	木 数 1700~1830	24日	土	24日	水	24日	金	24日	木 数 1700~1830
25日		25日		25日	火 英 1700~1830	25日	金	25日	月	25日	土	25日	火 英 1700~1830	25日	金
26日		26日		26日	水	26日	土	26日	月	26日	火 英 1700~1830	26日	土	26日	土
27日		27日		27日	土	27日	月	27日	水	27日	土	27日	火 英 1700~1830	27日	日
28日		28日		28日	金	28日	月	28日	火 英 1700~1830	28日	土	28日	水	28日	月
		29日		29日	火 英 1700~1830	29日	土	29日	月	29日	火 英 1700~1830	29日	土	29日	火 英 1700~1830
		30日		30日	水	30日	金	30日	月	30日	木 数 1700~1830	30日	土	30日	水
		31日		31日	土	31日	月	31日	火 英 1700~1830	31日	土	31日	月	31日	木
				7回	7回	9回	6回	2回	8回	8回	8回	7回	6回	8回	4回
				4	3	5	3	1	4	4	4	3	3	4	2
				3	4	4	3	1	4	4	4	4	3	4	2

合計	80
英語	40
数学	40

料金

授業料金やサポート料金すべて含めて下記料金となります

※お支払いにつきましては、「スグラム×サカママ」アプリ内ページの決算ツールを使用し、月ごとにお支払いいただきます

●年間事務局手数料(アプリツール費用含む) ※初月にお支払い頂きます

人数	料金(税抜)
1人	¥15,000

●授業料金(英語/数学2教科_年間80回授業)

人数	料金(税抜)
月額(6~7回の授業想定)	¥15,000
年間の授業料(80回)/名	¥180,000
1回あたりの授業料	¥2,250

※クラブチームのスケジュールによって、月の授業回数変動します

●教材費：各個人ごとに指定の教材を書店にてご購入いただきます。(1教科あたり：¥1,000～¥1,500の教材)

トライアル開催のご案内

日 程

2021年2月27日(土)

開催時間

10:00～12:00 ※時間内のうち30分～1時間の授業を予定しております

人数が多い場合はグループ分けをさせて頂き、時間をずらして開催させて頂きます
例) Aグループ：10:00～10:40(40分授業)→Bグループ：10:50～11:30(40分授業)

授業方法

オンライン授業(使用ツール：ZOOM)

※基本お子さまのみのご参加で問題ございません

※ZOOMの使用方法につきましては、「ZOOM使用マニュアル」をご参照ください

その他

トライアルに欠席される方は、**2月18日(木)AM**までに
杉並アヤックス田中様へご連絡ください

※開催1週間前を目途に、クラブチームを通して、実施時間、当日入室に必要な
ZOOMのURLをお送り致します。

※当日の実施時間の10分前から入室可能になりますので、余裕をもってご入室ください。

学習支援プログラム Zoom 使用マニュアル

Zoom(ズーム) への参加方法

■Zoomご使用前に

まずは、ご使用するデバイスがタブレット、スマートフォンの場合、事前にアプリ『ZOOM Cloud Meetings』をダウンロードしてください。

※アカウントを作成する必要はありません。

■Zoomミーティングへの参加方法

Zoomへの参加は、URLに1回クリックしていただくことで参加できます。

①事前に下記のようなメールが届きます

トピック: マイミーティング
時間: 2020年3月27日 07:00 PM 大阪、札幌、東京

Zoomミーティングに参加する

<https://us02web.zoom.us/j/89796703186?pv>

ミーティングID: 897 9670 3186

パスワード: 016146

クリック

②「ミーティングに参加」をクリック

※ネット環境の接続もあるので開始5分前には準備しておいてください

③ミーティングID/ご自身のお名前を入力

※開始後も変更できますが、こちらで自身のビデオをオフにする選択ができます

④ミーティングパスワードを入力

オンライン授業 Zoom使用上のルール

オンライン授業を行う際に、下記5点を必ず確認してください。
設定方法がわからない場合は、次ページの「Zoom使用説明」をご確認ください

1：授業中は右上の『スピーカービュー』を選択

2：先生を画面中央に固定する

→先生が画面中央に移っている状態で、画面中央にカーソルを合わせてダブルクリック

3：左下ミュートボタンを押す(音声OFF)


4：先生に質問がある場合には、参加者の設定ボタンを押した後に出てくる手を挙げるボタンを押す→ミュートを解除(音声ON)→質問する

※質問後は必ずミュート(音声OFF)にする

5：マイク機能がPCにない場合、質問はチャット機能を使用する

Zoom(ズーム) の使用説明

※基本的に使用する機能の説明になります



■スピーカービュー・ ギャラリービューの切り替え

現在表示しているのは、話している人の顔がメインで映る『スピーカービュー』になります。
他の参加者を画面に映したい場合は、『ギャラリービュー』に切り替え可能ですが、授業中は左側に表示されている『スピーカービュー』にしてください

●ギャラリービュー表示時



■ミーティングの退出

授業終了後はこちらをクリックしてください。
授業から退出することができます。

■ミュート(音声)の設定



音声OFF

音声ON

授業中は基本的に『音声OFF』にしてください

■ビデオの設定



ビデオOFF

ビデオON

自分の顔を映して授業に参加するか選択できます

■参加者の設定



→参加者のボタンをクリック

・手を挙げる機能

└ 右下に「手を挙げる」ボタンがありますので先生の指示で質問のある人はクリックしてください。手を下げるためには再度クリックしてください。

・表示している名前の変更

└ 自分の名前にカーソルを当てていただき、詳細→名前の変更をクリックしてください

©2021 sol media inc.

■チャット機能



→チャットのボタンをクリック

・チャット機能を使って先生に質問

└ PCを種類によっては、マイクを使って質問ができない場合がございます。その場合はこの機能を使って質問してください。

※使用方法

└ 送信先：『先生』に設定
└ 「ここにメッセージを入力します…」に質問事項を入力していただき、送信

注意事項

■使用デバイスについて

使用するデバイス(PC、タブレット、スマートフォン)によって見え方が変わります。

可能であれば、PCを使用していただくのをお勧めします。

カメラが内蔵されていないPCでもご使用可能です。その際、授業の様子はカメラがあるPCと同様に視聴できます。

マイク機能がない場合は、「チャット」機能を使って先生と会話してみてください。

■音量の調整について

音量の調整はZoom内の機能ではなく、パソコン内での設定になります。

音が大きい、小さいと思った方は、パソコン右下の音量設定を変更してみてください。

■授業の録画について

授業の録画は禁止とさせていただきますので、予めご了承ください

■途中退出について

授業中誤って「ミーティングを退出」してしまった場合、もう一度最初のURLからお入りください。

授業中であれば、もう一度参加することができます。

■事前にZoomの接続をテストしてください

▶ Zoomをテストする : <https://zoom.us/test>

事前にZoomのテストサイトにアクセスしていただき、インターネット接続をテストしてください。